



LIBRO DE MARCA



MAPBIOMAS


MARCA - VERSIONES DE APLICACIÓN

VERSIÓN VERTICAL



MAPBIOMAS

VERSIÓN HORIZONTAL




MAPBIOMAS

MARCA - VERSIONES DE APLICACIÓN MONOCROMÁTICA


El color predominante es el gris claro #808283 con un 70% en las partes más claras.

VERSIÓN VERTICAL




MAPBIOMAS


VERSIÓN HORIZONTAL



MAPBIOMAS



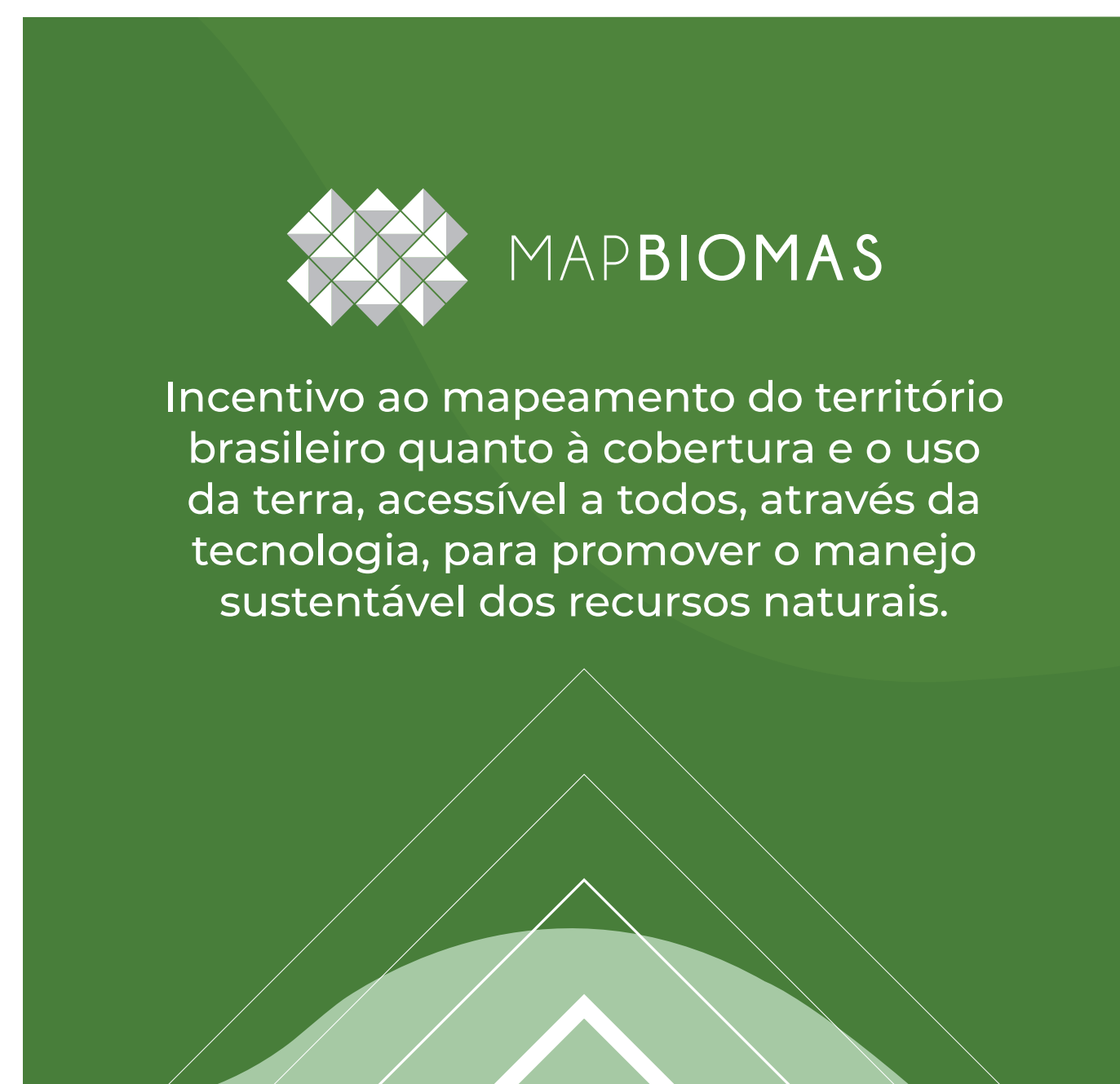
MAPBIOMAS



MAPBIOMAS

MARCA - VERSIONES DE APLICACIÓN MONOCROMÁTICA


Uso del logotipo en blanco y elementos sugeridos para las ilustraciones




MARCA - MÁRGENES DE SEGURIDAD

El margen de seguridad tiene como objetivo definir y garantizar el espaciado mínimo alrededor de la marca del logotipo, de modo que nada se aplique dentro del área del margen, con el fin de evitar interferencias en la identificación y lectura de la marca.

VERSIÓN VERTICAL



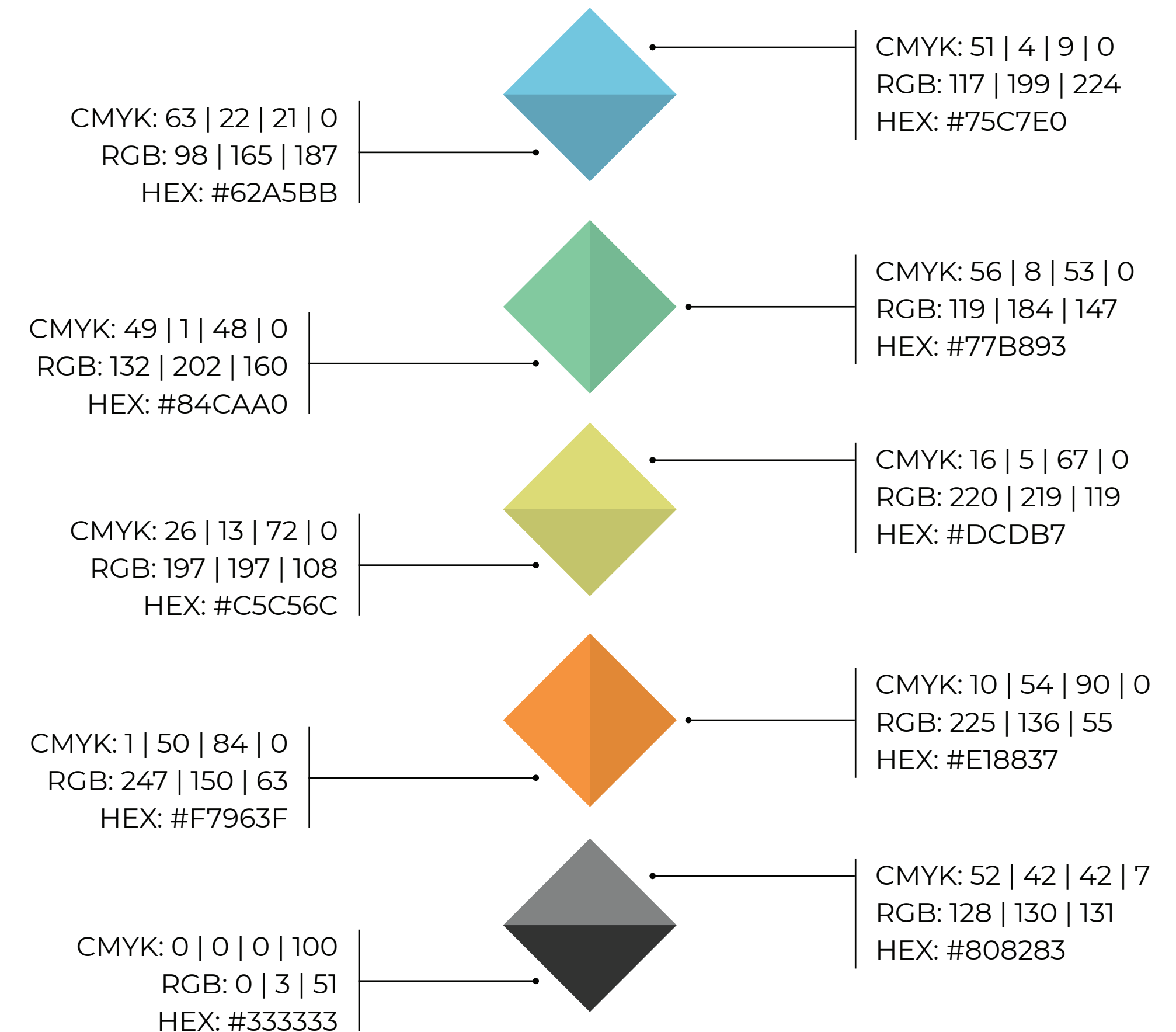
VERSIÓN HORIZONTAL





DISEÑO DE PALETA DE COLORES

Los colores actuales de la identidad visual de MapBiomass se basan en el esquema cromático del EES - Sistema de Estimaciones de Emisiones y Emisiones de gases de efecto invernadero, adoptando al mismo tiempo una sutil variación de tonos para permitir la bicoloridad de los diamantes.

Dentro del esquema de colores SEEG, seleccionamos el azul, verde, ocre y naranja con el objetivo de representar conceptualmente la diversidad de los biomas considerados en la plataforma.



MARCA - VARIACIONES DE ANTECEDENTES




**NO PERMITIR:
MARCA DE REDISEÑO**


DISTORSIONAR FORMAS



CAMBIAR COLORES



CAMBIAR EL ORDEN DE LOS
ELEMENTOS DEL LOGOTIPO



MARCA - DISMINUCIÓN MÁXIMA ADMITIDA

La disminución máxima permitida determina el tamaño mínimo aceptable de solicitud sin distorsiones visuales ni dificultad para identificar o leer los elementos de la marca.

APLICACIONES DIGITALES

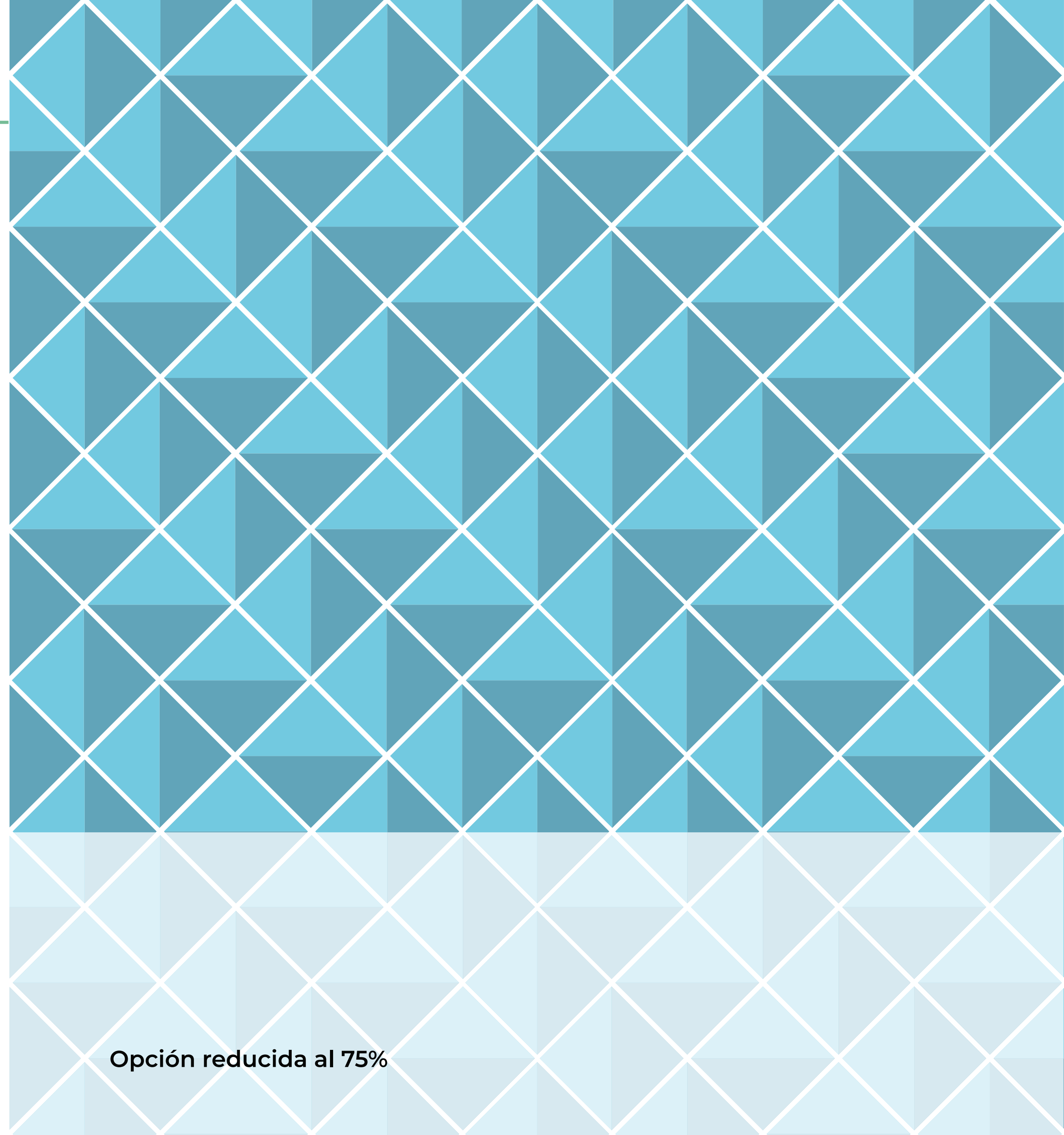



APLICACIONES IMPRESAS



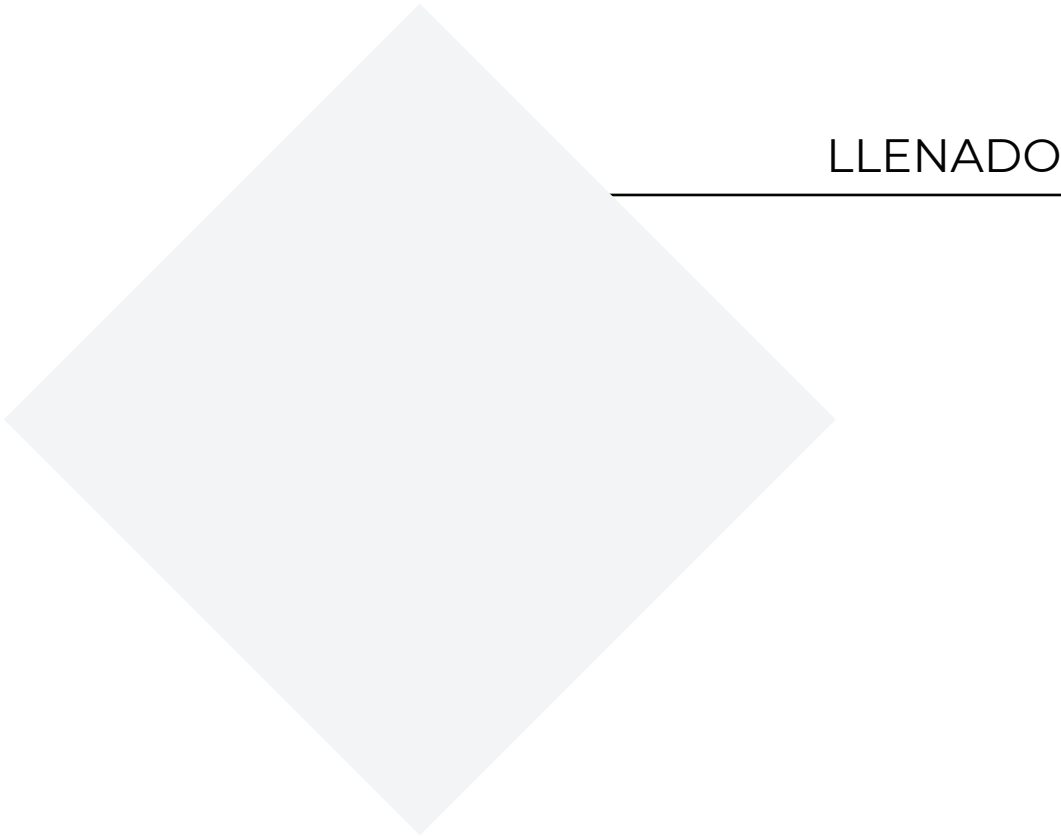
MARCA - ESTÁNDAR CON ELEMENTOS

Construcción de patrones con tonos de marca para uso en fondos para áreas neutras, sin aplicación de texto, como contratapas o páginas de transición, márgenes, por ejemplo. O incluso con el contorno de los diamantes, en una versión más limpia. En este caso, alambre con un espesor de 1 pt.




Opción reducida al 75%

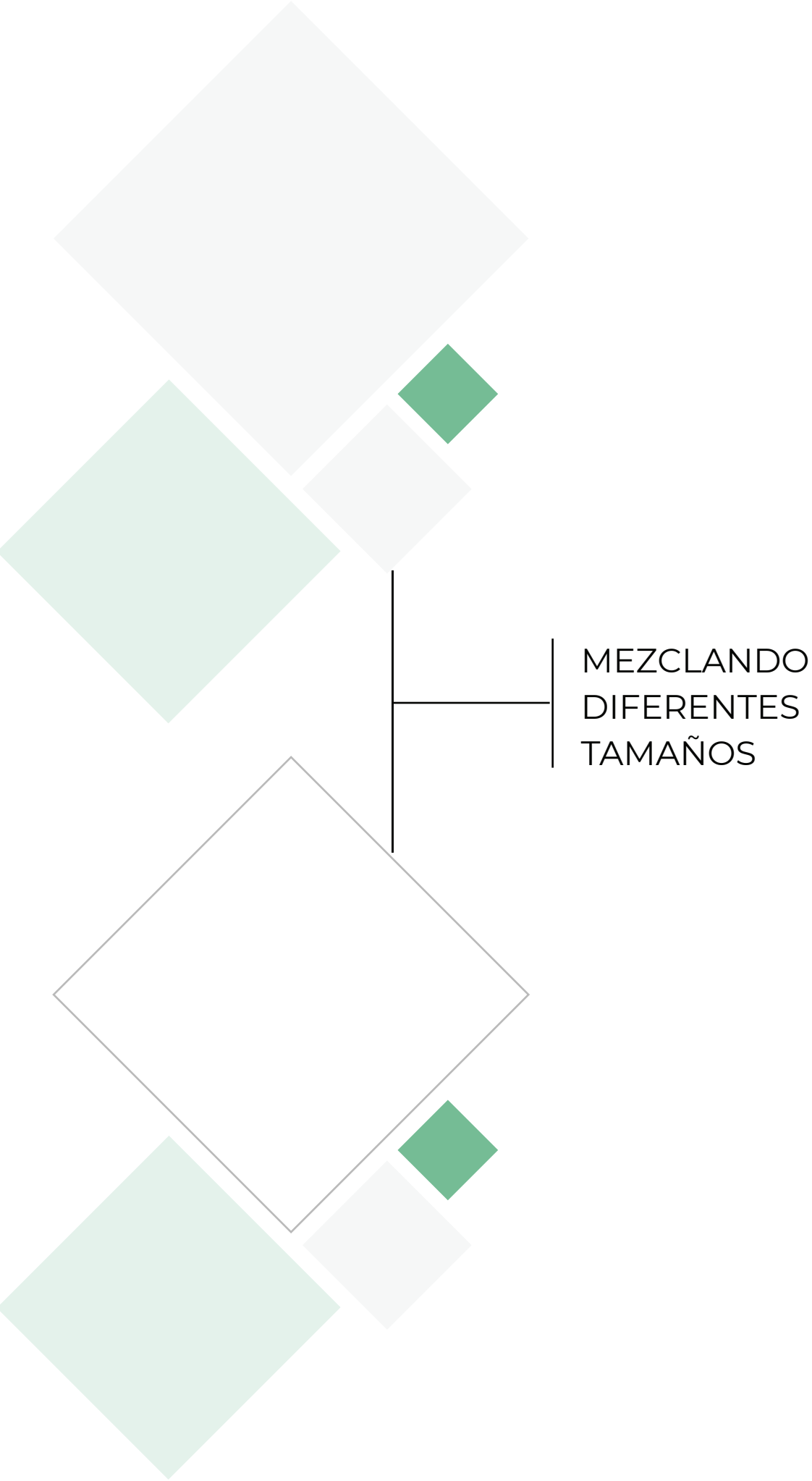
USO DE ROMBOS INDIVIDUALMENTE



COMPOSICIÓN DE 2 ROMBOS



COMPOSICIÓN CON MÁS ROMBOS



TIPOGRAFÍA

FUENTE PRINCIPAL

Montserrat

ABCDEFGHIJKLMNOPQRSTUVWXYZ
abcdefghijklmnopqrstuvwxyz
1234567890

- Características
- En el Sheriff
 - Fuerte
 - Estructurado
 - Moderno
 - Con líneas simples al mismo tiempo con personalidad
 - Alta legibilidad
 - Familia con varios Peso.

FUENTE SECUNDARIA

Lato Regular

ABCDEFGHIJKLMNOPQRSTUVWXYZ
abcdefghijklmnopqrstuvwxyz
1234567890

Tipografía auxiliar de la identidad, con familia numerosa variando Peso. Debe utilizarse junto con la identidad visual en la composición de diseños y materiales gráficos.

FUENTE AUXILIAR

Verdana

ABCDEFGHIJKLMNOPQRSTUVWXYZ
abcdefghijklmnopqrstuvwxyz
1234567890

Para correos electrónicos y documentos generados en word.

FUENTE DEL SITIO

Open Sans

ABCDEFGHIJKLMNOPQRSTUVWXYZ
abcdefghijklmnopqrstuvwxyz
1234567890

Tipo de fuente optimizado para un buen rendimiento web. Familia con diferentes pesos.

Fuentes gratuitas en GoogleFonts a través de los links:

Montserrat

<https://fonts.google.com/specimen/Montserrat?query=Montserrat>

Lato

<https://fonts.google.com/specimen/Lato?query=Lato>

Open Sans

<https://fonts.google.com/specimen/Open+Sans?query=open+sans>

PROYECTOS DERIVADOS

PROYECTOS DERIVADOS

Gracias al éxito y expansión de MapBiomas desde su creación, algunos proyectos han surgido de la iniciativa y ahora operan en otros territorios sumándose a la familia MapBiomas, derivando algunos elementos de identidad visual para tener una identidad propia pero buscando una unidad visual con el MapBiomas original.

La configuración de color y las tipografías se mantienen idénticas a las ya establecidas para el MapBiomas original. En este documento presentamos algunos de estos proyectos derivados:



PROYECTOS DERIVADOS - PAÍSES MAPBIOMAS - USO CORRECTO DE LOGOS


Cómo debemos utilizar el logo de MapBiomas países.



USO CORRECTO



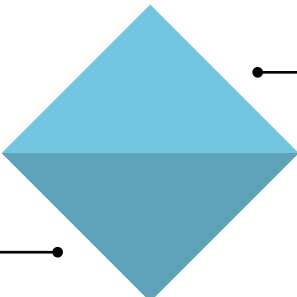
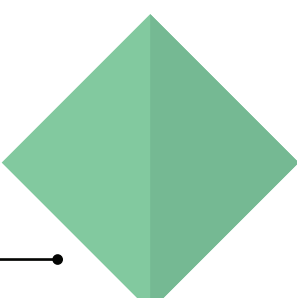
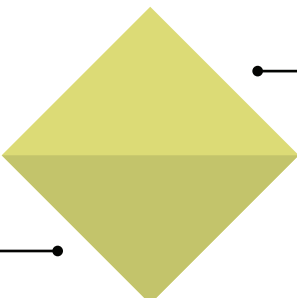
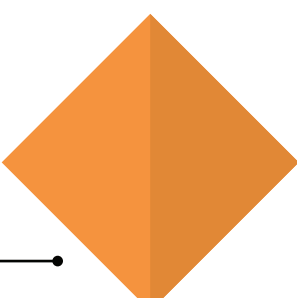
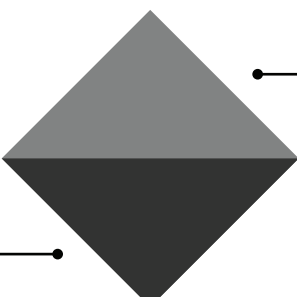
NO UTILICE



PROYECTOS DERIVADOS - PAÍSES MAPBIOMAS - COLORES



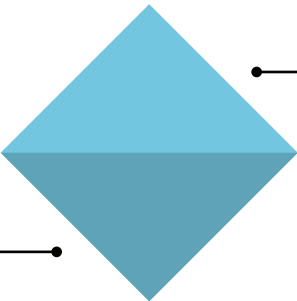
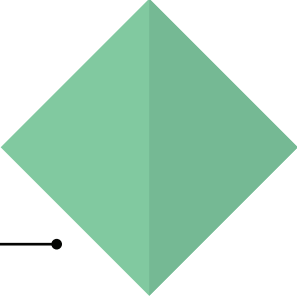
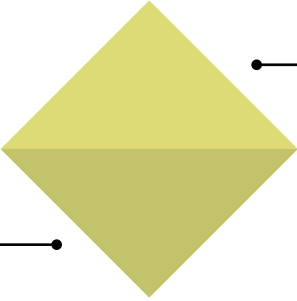
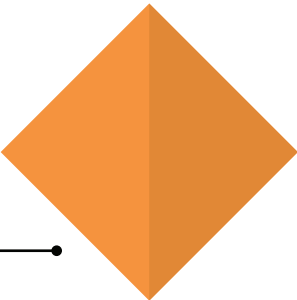
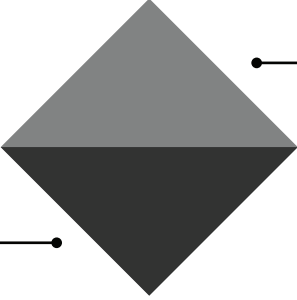

COLORES PRINCIPALES

| | | |
|---|---|---|
| <p>CMYK: 63 22 21 0 RGB: 98 165 187 HEX: #62A5BB</p> |  | <p>CMYK: 51 4 9 0 RGB: 117 199 224 HEX: #75C7E0</p> |
| <p>CMYK: 49 1 48 0 RGB: 132 202 160 HEX: #84CAA0</p> |  | <p>CMYK: 56 8 53 0 RGB: 119 184 147 HEX: #77B893</p> |
| <p>CMYK: 26 13 72 0 RGB: 197 197 108 HEX: #C5C56C</p> |  | <p>CMYK: 16 5 67 0 RGB: 220 219 119 HEX: #DCDB7</p> |
| <p>CMYK: 1 50 84 0 RGB: 247 150 63 HEX: #F7963F</p> |  | <p>CMYK: 10 54 90 0 RGB: 225 136 55 HEX: #E18837</p> |
| <p>CMYK: 0 0 0 100 RGB: 0 3 51 HEX: #333333</p> |  | <p>CMYK: 52 42 42 7 RGB: 128 130 131 HEX: #808283</p> |



MAPBIOMAS
ALERTA

COLORES PRINCIPALES

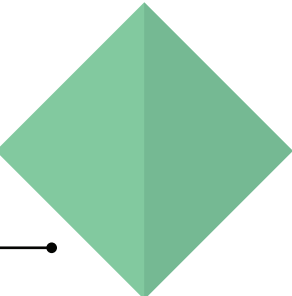
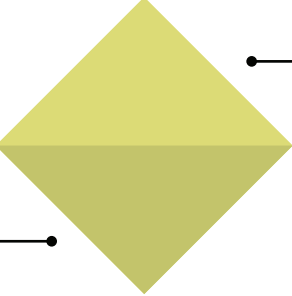
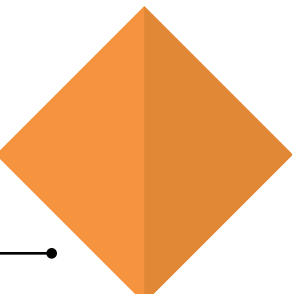
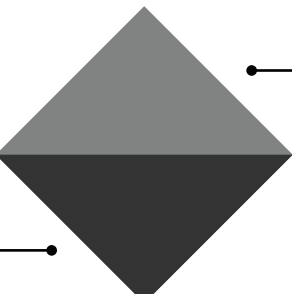
| | | |
|---|---|---|
| <p>CMYK: 63 22 21 0 RGB: 98 165 187 HEX: #62A5BB</p> |  | <p>CMYK: 51 4 9 0 RGB: 117 199 224 HEX: #75C7E0</p> |
| <p>CMYK: 49 1 48 0 RGB: 132 202 160 HEX: #84CAA0</p> |  | <p>CMYK: 56 8 53 0 RGB: 119 184 147 HEX: #77B893</p> |
| <p>CMYK: 26 13 72 0 RGB: 197 197 108 HEX: #C5C56C</p> |  | <p>CMYK: 16 5 67 0 RGB: 220 219 119 HEX: #DCDB7</p> |
| <p>CMYK: 1 50 84 0 RGB: 247 150 63 HEX: #F7963F</p> |  | <p>CMYK: 10 54 90 0 RGB: 225 136 55 HEX: #E18837</p> |
| <p>CMYK: 0 0 0 100 RGB: 0 3 51 HEX: #333333</p> |  | <p>CMYK: 52 42 42 7 RGB: 128 130 131 HEX: #808283</p> |
| <p>CMYK: 18 92 84 7 RGB: 192 54 54 HEX: #C03636</p> |  | <p>CMYK: 29 93 47 0 RGB: 131 36 19 HEX: #832413</p> |




MAPBIOMAS
ÁRIDA


SISTEMA DE MONITORAMENTO
DA DEGRADAÇÃO E
RECUPERAÇÃO DA TERRA

COLORES PRINCIPALES

| | | |
|--|---|--|
| CMYK: 49 1 48 0 RGB: 132 202 160 HEX: #84CAA0 |  | CMYK: 56 8 53 0 RGB: 119 184 147 HEX: #77B893 |
| CMYK: 26 13 72 0 RGB: 197 197 108 HEX: #C5C56C |  | CMYK: 16 5 67 0 RGB: 220 219 119 HEX: #DCDB7 |
| CMYK: 1 50 84 0 RGB: 247 150 63 HEX: #F7963F |  | CMYK: 10 54 90 0 RGB: 225 136 55 HEX: #E18837 |
| CMYK: 0 0 0 100 RGB: 0 3 51 HEX: #333333 |  | CMYK: 52 42 42 7 RGB: 128 130 131 HEX: #808283 |



MAPBIOMAS
[FOGO]




MAPBIOMAS
[FOGO] COLEÇÃO 2

COLORES PRINCIPALES

| | | |
|---|--|--|
| CMYK: 3 90 91 0 RGB: 232 65 48 HEX: #E84130 | | CMYK: 1 73 59 0 RGB: 239 106 96 HEX: #EF6A60 |
|---|--|--|

COLORES AUXILIARES

| | | |
|--|--|--|
| CMYK: 0 51 24 0 RGB: 246 150 156 HEX: #F6969C | | CMYK: 10 73 47 0 RGB: 221 104 110 HEX: #DD686E |
| CMYK: 28 98 100 30 RGB: 139 29 24 HEX: #8B1D18 | | CMYK: 14 100 100 5 RGB: 200 21 36 HEX: #C81524 |



MAPBIOMAS
[ÁGUA]

COLORES PRINCIPALES

CMYK: 70 | 33 | 0 | 0
RGB: 71 | 145 | 209
HEX: #4791D1

CMYK: 53 | 16 | 0 | 0
RGB: 112 | 179 | 224
HEX: #70B2E0


COLORES AUXILIARES

CMYK: 72 | 7 | 7 | 0
RGB: 0 | 179 | 221
HEX: #00B3DD

CMYK: 92 | 73 | 2 | 0
RGB: 37 | 87 | 163
HEX: #2557A3

CMYK: 1 | 80 | 19 | 0
RGB: 237 | 89 | 137
HEX: #ED5989

CMYK: 24 | 99 | 90 | 17
RGB: 165 | 33 | 42
HEX: #A5212A




MAPBIOMAS
[SOLO]

COLORES PRINCIPALES

| | | |
|--|--|--|
| CMYK: 26 86 100 26 RGB: 150 57 31 HEX: #95381E | | CMYK: 16 71 100 4 RGB: 202 101 40 HEX: #CA6528 |
|--|--|--|

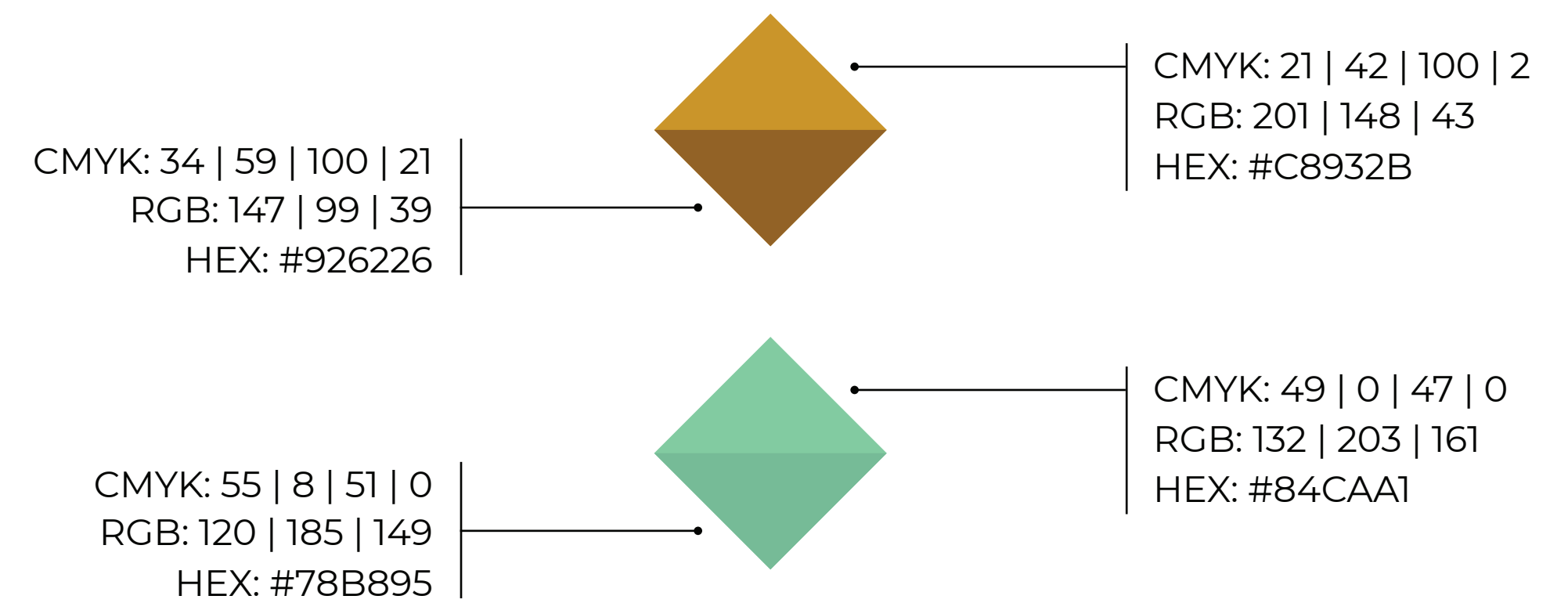
COLORES AUXILIARES

| | | |
|---|--|---|
| CMYK: 0 0 0 65 RGB: 119 120 123 HEX: #76787A | | CMYK: 35 84 100 51 RGB: 102 37 6 HEX: #662506 |
| CMYK: 3 69 100 0 RGB: 236 112 20 HEX: #EC7014 | | CMYK: 0 24 79 0 RGB: 254 196 79 HEX: #FEC44F |





MAPBIOMAS
[DEGRADAÇÃO]

COLORES PRINCIPALES



COLORES AUXILIARES





MAPBIOMAS